

Brenna, dnia 12.05.2013r.

**Komunikat Końcowy Finału.
XVII Mistrzostw Polski Samorządowców
w halowej piłce nożnej „5”**





W dniach 10 do 12.05.2013r. w hali sportowej LKS „Beskid” Brenna został rozegrany finał XVII Mistrzostw Polski Samorządowców w halowej piłce nożnej „5” –





W tegorocznym finale wzięło udział 17 zespołów w kategorii „open”, oraz 7 zespołów w kategorii plus 45 lat.





W kategorii „open” zespoły zostały podzielone na 4 grupy eliminacyjne. Rozstawiono cztery najlepsze drużyny z roku 2012. W grupie A, B, C, D zostały rozstawione drużyny:

- w grupie A - UM Nowy Sącz- mistrz edycji 2012
- w grupie B - UM Września- 2 miejsce edycji 2012
- w grupie C - UM Świętochłowice 3 miejsce edycji 2012
- w grupie D - UM Ostrzeszów - 4 miejsce edycji 2012

Wyniki gier eliminacyjnych:

	grupa A	1	2	3	4	bramki	punkty	miejsce
1	NOWY SĄCZ		3-0	0-1	4-0	7-1	6	I
2	BRENNA	0-3		1-1	1-1	2-5	2	IV
3	NOWY DWÓR MAZOWIECKI	1-0	1-1		1-2	3-3	4	III
4	KOŁACZKOWO	0-4	1-1	2-1		3-6	4	II

	grupa B	1	2	3	4	bramki	punkty	miejsce
1	WRZEŚNIA		0-1	0-0	0-1	0-2	1	IV
2	POLICE	1-0		1-2	1-3	3-5	3	III
3	UG GOLUB DOBRZYŃ	0-0	2-1		0-1	2-2	4	II
4	GLIWICE	1-0	3-1	1-0		5-1	9	I

	grupa C	1	2	3	4	bramki	punkty	miejsce
1	ŚWIĘTOCHŁOWICE		5-0	3-1	3-0	11-1	9	I
2	BIELSK PODLASKI	0-5		0-1	4-1	4-7	3	III
3	TORUŃ	1-3	1-0		5-0	7-3	6	II
4	KLUCZBORK	0-3	1-4	0-5		1-12	0	IV

	grupa D	1	2	3	4	5	bramki	punkty	miejsce
1	OSTRZESZÓW		1-1	1-2	0-1	1-0	3-3	4	IV
2	RUDA ŚLĄSKA	1-1		1-0	3-3	3-0	8-4	8	I
3	ŚWIDNIK	2-1	0-1		0-0	3-1	5-3	7	III
4	GRODZISK WIELKOPOLSKI	1-0	3-3	0-0		3-1	7-4	8	II
5	BYDGOSZCZ	0-1	0-3	1-3	1-3		2-10	0	V

Mecze w grupach rozgrywane były systemem „każdy z każdym”. Z każdej grupy eliminacyjnej do dalszych gier awansowały po dwa najlepsze zespoły z których zostały utworzone dwie grupy E i F.

Wyniki:

	grupa E	1	2	3	4	bramki	punkty	miejsce
1	NOWY SĄCZ		2-1	1-0	1-0	4-2	7	I
2	RUDA ŚLĄSKA	1-2		0-1	1-1	2-4	1	IV
3	GOLUB DOBRZYŃ	0-1	1-0		0-1	1-2	3	III
4	TORUŃ	1-1	1-1	1-0		3-2	5	II

	grupa F	1	2	3	4	bramki	punkty	miejsce
1	GLIWICE		1-2	0-1	0-4	1-7	0	IV
2	ŚWIĘTOCHŁOWICE	2-1		2-0	1-1	5-2	7	I
3	KOŁACZKOWO	1-0	0-2		0-0	1-2	4	III
4	GRODZISK WIELKOPOLSKI	4-0	1-1	0-0		5-1	5	II

Mecz o I miejsce: **Nowy Sącz – Świętochłowice - 1: 4**

Mecz o III miejsce: **Toruń – Grodzisk Wielkopolski – 1: 0**

Mecz o V miejsce: **Kołaczkowo – Golub Dobrzyń – 1: 0**

Mecz o VII miejsce **Ruda Śląska – Gliwice – 0: 0**, rzuty karne 3:2

Końcowe wyniki w kat. „open”:

- miejsce 1 - **Świętochłowice**
- miejsce 2 - **Nowy Sącz**
- miejsce 3 - **Toruń**
- miejsce 4 - **Grodzisk Wielkopolski**
- miejsce 5 - **Kołaczkowo**
- miejsce 6 - **UG Golub Dobrzyń**
- miejsce 7 - **Ruda Śląska**
- miejsce 8 - **Gliwice**

- miejsce 9 – **Świdnik**
- miejsca 10 – **Nowy Dwór Mazowiecki**
- miejsce 12 – **Bielsk Podlaski**
- miejsce 13 – **Ostrzeszów**
- miejsce 14 – **Brenna**
- miejsca 15 – **Września**
- miejsce 16 – 17 **Kluczbork, Bydgoszcz**

Królem strzelców został **Iwan Łukasz** (Świętochłowice) – 10 bramek

Najlepszym zawodnikiem został **Kubicki Artur** (Świętochłowice)

Najlepszym bramkarzem – **Tomys Lech** (Grodzisk Wielkopolski)

KATEGORIA 45+

W finale wystąpiło siedem drużyn, mecze zostały rozegrane w dwóch grupach A i B.





Wyniki eliminacji:

	grupa A	1	2	3	4	bramki	punkty	miejsce
1	TORUŃ		-	-	-	-	-	-
2	KLUCZBORK	-		2-0	0-0	2-0	4	I
3	TŁUSZCZ	-	0:2		0:1	0:3	0	III
4	WRZEŚNIA	-	0-0	1-0		4:2	4	II

	grupa A	1	2	3	4	bramki	punkty	miejsce
1	OSTRZESZÓW		1-0	4-1	0-0	5-1	7	I
2	GRODZISK WIELKOPOLSKI	0-1		0-0	0-0	0-1	2	III
3	GLIWICE	1-4	0-0		0-0	1-4	2	IV
4	KOŁACZKOWO	0-0	0-0	0-0		0-0	3	II

Mecze w grupach rozgrywane były systemem „każdy z każdym”. Z każdej grupy eliminacyjnej do dalszych gier awansowały po dwa najlepsze zespoły z których została jedna grupa C w której mecze rozgrywane były systemem każdy z każdym

WYNIKI:

	grupa C	1	2	3	4	bramki	punkty	miejsce
1	KLUCZBORK		0-3	1-1	1-0	2-4	4	III
2	OSTRZESZÓW	3-0		0-1	0-1	3-2	3	IV
3	WRZEŚNIA	1-1	1-0		0-1	2-2	4	II
4	KOŁACZKOWO	0-1	1-0	1-0		2-1	6	I

Ostateczna kolejność:

miejsce 1 - **Kołaczkowo**

miejsce 2 – **Września**

miejsce 3 – **Kluczbork**

miejsce 4 - **Ostrzeszów**

miejsce 5 – **Grodzisk Wielkopolski**

miejsce 6 – **Gliwice**

miejsce 7 - **Tłuszcz**

Najlepszy bramkarz – **Maliński Kazimierz** (Kołaczkowo)

Najlepszy zawodnik – **Orakowski Jan** (Kołaczkowo)

Najlepszy strzelec - **Leszek Jurków** (Ostrzeszów) – 5 bramek

Sporządził: Andrzej Greń - Przewodniczący Komitetu Organizacyjnego XVII Mistrzostw
Polski Samorządowców w halowej piłce nożnej „5”